


Министерство науки и высшего образования РФ Ульяновский государственный университет	Форма	
Ф - Рабочая программа дисциплины		

УТВЕРЖДЕНО

решением Ученого совета Института медицины,
экологии и физической культуры УлГУ
от 17.05.2023 г. протокол № 9/250



Председатель

/Мидленко В.И./

(подпись, расшифровка подписи)

« 17 » 05 2023 г.

РАБОЧАЯ ПРОГРАММА ДИСЦИПЛИНЫ

Дисциплина	Профилактика и коммунальная стоматология
Факультет	Медицинский им. Т.З. Биктимирова
Кафедра	Общей и оперативной хирургии с топографической анатомией с курсом стоматологии
Курс	2

Направление (специальность) 31.05.03 «Стоматология»
(код направления (специальности), полное наименование)

Направленность (профиль/специализация) врач-стоматолог
полное наименование



Форма обучения очная


Дата введения в учебный процесс УлГУ: «01» сентября 2023 г

Программа актуализирована на заседании кафедры: протокол № _____ от _____ 20__ г.
Программа актуализирована на заседании кафедры: протокол № _____ от _____ 20__ г.
Программа актуализирована на заседании кафедры: протокол № _____ от _____ 20__ г.
Программа актуализирована на заседании кафедры: протокол № _____ от _____ 20__ г.

Сведения о разработчиках:

ФИО	Кафедра	Должность, ученая степень, звание
Китаева Виктория Николаевна	Общей и оперативной хирургии с топографической анатомией с курсом стоматологии	Доцент, к.м.н.

СОГЛАСОВАНО	СОГЛАСОВАНО
Заведующий кафедрой общей и оперативной хирургии с топографической анатомией с курсом стоматологии, реализующей дисциплину	Заведующий выпускающей кафедрой общей и оперативной хирургии с топографической анатомией с курсом стоматологии
 Подпись / Смолькина А.В. / ФИО «03» мая 2023 г.	 Подпись / Смолькина А.В. / ФИО «15» мая 2023 г.

Министерство науки и высшего образования РФ Ульяновский государственный университет	Форма	
Ф - Рабочая программа дисциплины		

1. ЦЕЛИ И ЗАДАЧИ ОСВОЕНИЯ ДИСЦИПЛИНЫ:

Цели освоения дисциплины: сформировать систему компетенций для усвоения теоретических основ и закономерностей для подготовки врача стоматолога, владеющего знаниями и умениями для проведения профилактики стоматологических заболеваний среди различных контингентов населения.

В результате освоения ОПОП обучающийся должен овладеть следующими результатами обучения по дисциплине (модулю) «Профилактика и коммунальная стоматология»

Задачи освоения дисциплины:

- освоение студентами практических умений по выявлению и устранению факторов риска возникновения стоматологических заболеваний;
- освоение студентами методов организации и проведения профилактических мероприятий среди различных контингентов населения на индивидуальном и групповом уровнях;
- освоение студентами методов стоматологического просвещения и осуществление мотивации населения к поддержанию стоматологического здоровья;
- приобретение студентами умения проводить эпидемиологическое стоматологическое обследование детского и взрослого населения и планировать программы профилактики;

2. МЕСТО ДИСЦИПЛИНЫ В СТРУКТУРЕ ОПОП:

Дисциплина «Профилактика и коммунальная стоматология» относится к базовой части дисциплин учебного плана направления подготовки «Стоматология». Дисциплина «Профилактика и коммунальная стоматология»

- обязательное и важное звено в системе медико-биологических наук, обеспечивающих усвоение фундаментальных теоретических знаний, на базе которых строится вся подготовка будущего врача.

Обучение студентов происходит в 4 семестре 2 курса и, поэтому курс строится на знаниях по ранее изученным дисциплинам: теоретические основы медицины, биологическая химия-биохимия полости рта, материаловедение. В дальнейшем знания и навыки, полученные при изучении данной дисциплины, являются основой для освоения профессиональных навыков.

Дисциплина «Профилактика и коммунальная стоматология»

является предшествующей для изучения дисциплин: местное обезболивание и анестезиология в стоматологии, профилактика и коммунальная стоматология, кариеология и заболевание твердых тканей зубов, эндодонтия, детская стоматология.

3. ПЕРЕЧЕНЬ ПЛАНИРУЕМЫХ РЕЗУЛЬТАТОВ ОБУЧЕНИЯ ПО ДИСЦИПЛИНЕ, СООТНЕСЕННЫХ С ПЛАНИРУЕМЫМИ РЕЗУЛЬТАТАМИ ОСВОЕНИЯ ОСНОВНОЙ ПРОФЕССИОНАЛЬНОЙ ОБРАЗОВАТЕЛЬНОЙ ПРОГРАММЫ


Процесс освоения дисциплины «Профилактика и коммунальная стоматология»

направлен на формирование общепрофессиональной компетенции

(ПК-4) – Способен приводить и контролировать эффективность санитарно-противоэпидемических и иных профилактических мероприятий при стоматологических патологиях

(ПК-8) - Способен анализировать и публично представлять


медицинскую информацию, участвовать к проведению научных исследований и внедрения новых методов и методик, направленных на охрану здоровья населения.

Министерство науки и высшего образования РФ Ульяновский государственный университет	Форма	
Ф - Рабочая программа дисциплины		


Код и наименование реализуемой компетенции	Перечень планируемых результатов обучения по дисциплине, соотнесенных с индикаторами достижения компетенций
ПК-4	<p>ИД-1 ПК-4 Знать: : основы профилактической медицины, направленной на укрепление здоровья населения</p> <p>ИД-2 ПК-4 Уметь: использовать методы первичной и вторичной профилактики, устанавливать причинно- следственные связи изменений состояния здоровья от воздействия факторов среды обитания Осуществлять диспансеризацию и оценивать ее эффективность Проводить профилактические осмотры и диспансеризацию в различные периоды жизни Участвовать в разработке профилактических программ с целью снижения заболеваемости Оказывать профилактическую и медико-социальную помощь пациентам со стоматологической патологией. Оценить эффективность диспансерного наблюдения за здоровыми и хроническими больными</p> <p>ИД-3 ПК-4 Владеть: Получение первичной информации от пациента или его родственников/законных представителей.</p>
ПК-8	<p>ИД-1 ПК-8 Знать: показатели оценки качества оказания медицинской помощи с использованием основных медико-статистических показателей</p> <p>ИД-2 ПК-8 Уметь: Провести оценку оказания медицинской помощи с использованием основных медико-статистических показателей. Использовать нормативную документацию, принятую в здравоохранении (законы Российской Федерации, международные и национальные стандарты, приказы, рекомендации, терминологию, международные системы единиц(СИ), действующие международные классификации), а также документацию для оценки качества и эффективности работы медицинских организаций.</p> <p>ИД-3 ПК-8 Владеть: Методикой анализа исхода стоматологических заболеваний. Структуру стоматологической заболеваемости. Общими принципами статистических методов обработки медицинской документации</p>

4. ОБЩАЯ ТРУДОЕМКОСТЬ ДИСЦИПЛИНЫ

4.1. Объем дисциплины в зачетных единицах (всего) _____ 5 _____


Министерство науки и высшего образования РФ Ульяновский государственный университет	Форма	
Ф - Рабочая программа дисциплины		

2.	Факторы риска возникновения кариеса зубов. Кариесрезистентность эмали. Кариесогенная ситуация.	16	3	6	-	7	стандартизированный тестовый контроль (тестовые задания с эталоном ответа), устный ответ, доклад/устное реферативное сообщение, решение ситуационных задач,
3.	Профилактика кариеса зубов.	16	3	6	-	7	стандартизированный тестовый контроль (тестовые задания с эталоном ответа), устный ответ, доклад/устное реферативное сообщение, решение ситуационных задач,
4.	Профилактика некариозных заболеваний твердых тканей зубов.	16	3	6	-	7	стандартизированный тестовый контроль (тестовые задания с эталоном ответа), устный ответ, доклад/устное реферативное сообщение, решение ситуационных задач,
5.	Профилактика заболеваний тканей пародонта.	15	2	6	-	7	стандартизированный тестовый контроль (тестовые задания с эталоном ответа), устный ответ, доклад/устное реферативное сообщение, решение ситуационных задач,
6.	Методы и средства профилактики заболеваний пародонта.	15	2	6	-	7	стандартизированный тестовый контроль (тестовые задания с эталоном ответа), устный ответ, до-

Министерство науки и высшего образования РФ Ульяновский государственный университет	Форма	
Ф - Рабочая программа дисциплины		

							клад/устное реферативное сообщение, решение ситуационных задач,
7.	Профессиональная гигиена полости рта.	14	2	6	-	6	стандартизированный тестовый контроль (тестовые задания с эталоном ответа), устный ответ, доклад/устное реферативное сообщение, решение ситуационных задач,


8.	Стоматологическое просвещение населения.	12	2	6	-	4	стандартизированный тестовый контроль (тестовые задания с эталоном ответа), устный ответ, доклад/устное реферативное сообщение, решение ситуационных задач,
9.	Профилактика зубочелюстных аномалий.	12	2	6	-	4	стандартизированный тестовый контроль (тестовые задания с эталоном ответа), устный ответ, доклад/устное реферативное сообщение, решение ситуационных задач,
10.	Профилактика стоматологических заболеваний у беременных и детей раннего возраста	12	2	6	-	4	стандартизированный тестовый контроль (тестовые задания с эталоном ответа), устный ответ, доклад/устное реферативное сообщение, решение ситуационных задач,

Министерство науки и высшего образования РФ Ульяновский государственный университет	Форма	
Ф - Рабочая программа дисциплины		

4.2 Содержание дисциплины (модуля), структурированное по разделам (темам)

Содержание лекционных занятий


Наименование раздела учебной дисциплины	Содержание раздела	Часы
1. Профилактика стоматологических заболеваний. Эпидемиология стоматологических заболеваний.	Стоматологическая заболеваемость населения. Распространенность и интенсивность кариеса и заболеваний пародонта. Уровни внедрения профилактики в практическом здравоохранении. Поверхностные образования на зубах и зубные отложения: кутикула, пелликула, зубной налет, зубной камень. Механизм образования зубных отложений, состав, строение, роль в возникновении кариеса и заболеваний пародонта. Определение гигиенического состояния полости рта по индексам Федорова - Володкиной, Грин – Вермиллиону и др.	3
2. Факторы риска возникновения кариеса зубов. Кариесрезистентность эмали. Кариесогенная ситуация.	Общие и местные факторы риска возникновения кариеса. Значение зубного налета, питания, фторидов и др. в возникновении и развитии кариеса. Факторы, определяющие кариесрезистентность эмали, методы ее оценки. Значение состава и свойств слюны в процессах де- и реминерализации эмали. Понятие о кариесогенной ситуации. Оценка и способы ее устранения. Кривая Стефана. Индексы интенсивности кариеса (КПУ, кпу, кп зубов и поверхностей).	3
3. Профилактика кариеса зубов.	Методы фторид профилактики кариеса. Современные представления о механизме действия фторидов. Профилактика фиссурного кариеса. Метод герметизации фиссур зубов. Показания, противопоказания, методики, оценка эффективности. Современные материалы для герметизации фиссур.	3
4. Профилактика не кариозных заболеваний твердых тканей зубов.	Факторы риска возникновения флюороза. Оптимальное содержание фторидов в питьевой воде для различных климатических зон. Индивидуальные и коллективные профилактические мероприятия при флюорозе. Факторы риска возникновения местной и системной гипоплазии эмали. Профилактика гипоплазии. Профилактика не кариозных поражений, возникающих после прорезывания зуба: истирание твердых тканей зуба, эрозии эмали, некроз. Повышенная чувствительность твердых тканей зуба. Факторы риска возникновения и профилактика повышенной чувствительности зубов.	3
5. Профилактика заболеваний	Общие и местные факторы риска и причины воз-	2

Министерство науки и высшего образования РФ Ульяновский государственный университет	Форма	
Ф - Рабочая программа дисциплины		


тканей пародонта.	никновения заболеваний пародонта. Оценка состояния тканей пародонта с применением пародонтальных индексов (СРITN, РМА и др.).	
6. Методы и средства профилактики заболеваний пародонта.	Методы и средства профилактики заболеваний пародонта. Значение гигиены полости рта в профилактике воспалительных заболеваний пародонта.	2
7. Профессиональная гигиена полости рта.	Профессиональная гигиена полости рта и ее значение в профилактике стоматологических заболеваний. Методы и средства профессиональной гигиены. Особенности проведения профессиональной гигиены полости рта в зависимости от возраста и стоматологического статуса пациента.	2
8. Стоматологическое просвещение населения.	Цель, методы, средства и формы стоматологического просвещения. Содержание, особенности и организация проведения стоматологического просвещения в женских консультациях, комнатах здорового ребенка, детских садах, школах, стоматологических поликлиниках. Персонал, участвующий в проведении стоматологического просвещения. Гигиеническое воспитание населения. Проведение "уроков здоровья», бесед, лекций в организованных детских и взрослых коллективах. Эпидемиологическое стоматологическое обследование населения. Цель, задачи, этапы, методики, регистрация и анализ результатов.	2
9. Профилактика зубочелюстных аномалий.	Факторы риска возникновения и развития зубочелюстных аномалий у детей: эндогенные и экзогенные. Роль вредных привычек в формировании зубочелюстных аномалий и способы их устранения. Значение нормализации функций жевания, дыхания, глотания, организации питания в грудном возрасте, санации полости рта и носоглотки в предупреждении развития зубочелюстных аномалий у детей. Аномалии развития слизистой оболочки рта - фактор риска возникновения зубочелюстных аномалий. Методы и средства профилактики зубочелюстных аномалий.	2
10. Профилактика стоматологических заболеваний у беременных и детей раннего возраста	Аntenатальная профилактика стоматологических заболеваний. Влияние течения беременности на формирование зубочелюстной системы ребенка. Программа профилактики стоматологических заболеваний у беременных и детей раннего возраста.	2

Содержание практических занятий

Наименование раздела учебной дисциплины	Содержание раздела	Часы
1. Профилактика стоматологи-	Стоматологическая заболеваемость населения. Рас-	6

Министерство науки и высшего образования РФ Ульяновский государственный университет	Форма	
Ф - Рабочая программа дисциплины		

ческих заболеваний. Эпидемиология стоматологических заболеваний.	пространенность и интенсивность кариеса и заболеваний пародонта. Определение гигиенического состояния полости рта по индексам Федорова - Володкиной, Грин – Вермиллиону и др. Поверхностные образования на зубах и зубные отложения: куттикула, пелликула, зубной налет, зубной камень. Механизм образования зубных отложений, состав, строение, роль в возникновении кариеса и заболеваний пародонта.	
2. Факторы риска возникновения кариеса зубов. Кариесрезистентность эмали. Кариесогенная ситуация.	Общие и местные факторы риска возникновения кариеса. Значение зубного налета, питания, фторидов и др. в возникновении и развитии кариеса. Факторы, определяющие кариесрезистентность эмали, методы ее оценки. Значение состава и свойств слюны в процессах де- и реминерализации эмали. Понятие о кариесогенной ситуации. Оценка и способы ее устранения. Кривая Стефана. Индексы интенсивности кариеса (КПУ, кпу, кп зубов и поверхностей).	6
3. Профилактика кариеса зубов.	Методы фторид профилактики кариеса. Современные представления о механизме действия фторидов. Профилактика фиссурного кариеса. Метод герметизации фиссур зубов. Современные материалы для герметизации фиссур.	6
4. Профилактика не кариозных заболеваний твердых тканей зубов.	Факторы риска возникновения флюороза. Оптимальное содержание фторидов в питьевой воде для различных климатических зон. Индивидуальные и коллективные профилактические мероприятия при флюорозе. Факторы риска возникновения местной и системной гипоплазии эмали. Профилактика гипоплазии. Профилактика не кариозных поражений, возникающих после прорезывания зуба: истирание твердых тканей зуба, эрозии эмали, некроз.	6
5. Профилактика заболеваний тканей пародонта.	Общие и местные факторы риска и причины возникновения заболеваний пародонта. Оценка состояния тканей пародонта с применением пародонтальных индексов (СРITN, РМА и др.).	6
6. Методы и средства профилактики заболеваний пародонта.	Методы и средства профилактики заболеваний пародонта. Значение гигиены полости рта в профилактике воспалительных заболеваний пародонта	6
7. Профессиональная гигиена полости рта.	Профессиональная гигиена полости рта и ее значение в профилактике стоматологических заболеваний. Методы и средства профессиональной гигиены. Особенности проведения профессиональной гигиены полости рта в зависимости от возраста и стоматологического статуса пациента.	6


Министерство науки и высшего образования РФ Ульяновский государственный университет	Форма	
Ф - Рабочая программа дисциплины		

8. Стоматологическое просвещение населения.	Цель, методы, средства и формы стоматологического просвещения. Содержание, особенности и организация проведения стоматологического просвещения в женских консультациях, комнатах здорового ребенка, детских садах, школах, стоматологических поликлиниках. Гигиеническое воспитание населения. Проведение "уроков здоровья», бесед, лекций в организованных детских и взрослых коллективах. Эпидемиологическое стоматологическое обследование населения. Цель, задачи, этапы, методики, регистрация и анализ результатов.	6
9. Профилактика зубочелюстных аномалий.	Факторы риска возникновения и развития зубочелюстных аномалий у детей: эндогенные и экзогенные. Значение нормализации функций жевания, дыхания, глотания, организации питания в грудном возрасте, санации полости рта и носоглотки в предупреждении развития зубочелюстных аномалий у детей. Методы и средства профилактики зубочелюстных аномалий.	6
10. Профилактика стоматологических заболеваний у беременных и детей раннего возраста	Программа профилактики стоматологических заболеваний у беременных и детей раннего возраста. Антенатальная профилактика стоматологических заболеваний. Влияние течения беременности на формирование зубочелюстной системы ребенка.	6

7.САМОСТОЯТЕЛЬНАЯ РАБОТА ОБУЧАЮЩИХСЯ

Форма обучения _____ очная _____


Название разделов и тем	Вид самостоятельной работы (проработка учебного материала, решение задач, реферат, доклад, контрольная работа, подготовка к сдаче зачета, экзамена и др.)	Объем в часах	Форма контроля (проверка решения задач, реферата и др.)
Основы профилактики и коммунальной стоматологии	проработка учебного материала, подготовка к сдаче экзамена	54	экзаменационный вопрос, собеседование, решение ситуационных задач, диагностика микропрепаратов

Министерство науки и высшего образования РФ Ульяновский государственный университет	Форма	
Ф - Рабочая программа дисциплины		

Вопросы для самостоятельной работы студентов в ходе

подготовки к практическим занятиям

1. Роль недостатка фторидов в питьевой воде в развитии кариеса у населения региона.
2. Состав и свойства ротовой жидкости и ее значение в процессах де- и реминерализации эмали.
3. Роль нарушения питания (состав, консистенция, повышенное употребление углеводов и др.) в возникновении кариеса.
4. Осуществление гигиенического воспитания с учетом возрастных психо-физиологических особенностей детей и подростков.
5. Проведение "уроков здоровья", уроков гигиены, бесед, лекций в организованных детских и взрослых коллективах, женских консультациях.
6. Организация гигиенического обучения детей в условиях стоматологической поликлиники, детских дошкольных учреждений, школ.
7. Гигиеническое воспитание и обучение населения гигиене полости рта - составная часть комплексных программ профилактики стоматологических заболеваний.
8. Техника снятия минерализованных зубных отложений с помощью стоматологических инструментов и ультразвука.
9. Методы и средства профессиональной гигиены.
10. Комплекс мероприятий профессиональной гигиены (контролируемая чистка зубов; удаление над- и поддесневых зубных отложений; профессиональная чистка зубов; полировка пломб; устранение факторов, способствующих скоплению зубного налета).
11. Профессиональная гигиена полости рта и ее значение в профилактике основных стоматологических заболеваний.
12. Контролируемая чистка зубов и ее оценка.
13. Особенности обучения чистке зубов детей различного возраста и взрослых.
14. Методы чистки зубов.
15. Методы исследования тканей пародонта (осмотр, пальпация, инструментальное исследование, рентгенография и др.).
16. Роль аномалий слизистой оболочки полости рта (уздечек верхней и нижней губ, языка, мелкое преддверие полости рта) в возникновении и развитии стоматологических заболеваний.
17. Методы исследования слизистой оболочки полости рта.
18. Графико-цифровая и международная система обозначения зубов.
19. Индексы интенсивности кариеса зубов: КПУ, кп зубов и поверхностей.
20. Отличия временных и постоянных зубов. Методы оценки состояния твердых тканей зубов (осмотр, зондирование, витальное окрашивание эмали и др.).
21. Возрастные анатомо-физиологические особенности зубочелюстной системы. Закладка, сроки минерализации и прорезывания временных и постоянных зубов.
22. Медицинская карта стоматологического больного.
23. Порядок и методы обследования пациента: расспрос, объективное обследование (внешний и внутриротовой осмотр, перкуссия, пальпация, дополнительные методы исследования)
24. Оборудование и оснащение кабинета профилактики. Контроль за перекрестной инфекцией на стоматологическом приеме.
25. Особенности программ профилактики стоматологических заболеваний для отдельных групп населения (рабочих промышленных предприятий, пациентов с соматической патологией, лиц с ограниченными возможностями, людей, проживающих в условиях неблагоприятной экологии, находящихся в условиях длительной изоляции и др.)
26. Разработка программ профилактики стоматологических заболеваний на индивидуальном, групповом и популяционном уровнях.
27. Ситуационный анализ – основа планирования программ профилактики.
28. Особенности проведения профилактических мероприятий среди пациентов с соматической патологией, лиц с ограниченными возможностями (умственные, мануальные), людей, проживающих в условиях неблагоприятной экологии, находящихся в условиях длительной изоляции и др.
29. Профилактические мероприятия среди отдельных групп населения. Программы профилактики для рабочих предприятий, связанных с профессиональными вредностями.
30. Организационные мероприятия по внедрению программы профилактики.
31. Уровни внедрения программ: индивидуальный, групповой, популяционный.
32. Оценка эффективности программы. Прогнозирование стоматологической заболеваемости.
33. Цель, задачи программы, выбор методов и средств. Персонал, участвующий в выполнении программы, материальное обеспечение.
34. Ситуационный анализ - основа планирования программ профилактики.
35. Принципы разработки, внедрения и оценки эффективности программ профилактики Этапы пла-

Министерство науки и высшего образования РФ Ульяновский государственный университет	Форма	
Ф - Рабочая программа дисциплины		

нирования программ профилактики.

36. Оценка уровня стоматологической помощи населению. Мониторинг стоматологической заболеваемости населения.

37. Показатели стоматологической заболеваемости. Уровни распространённости и интенсивности кариеса и заболеваний пародонта по критериям ВОЗ.

38. Эпидемиология стоматологических заболеваний. Эпидемиологическое стоматологическое обследование населения. Цель, задачи, этапы, методики, регистрация и анализ результатов. Калибровка специалистов, участвующих в обследовании.

39. Программа профилактики стоматологических

40. Профилактика стоматологических заболеваний у беременных и детей раннего возраста. Антенатальная профилактика стоматологических заболеваний. Влияние течения беременности на формирование зубочелюстной системы ребенка.

41. Аномалии развития слизистой оболочки рта - фактор риска возникновения зубочелюстных аномалий. Методы и средства профилактики зубочелюстных аномалий.

42. Значение нормализации функций жевания, дыхания, глотания, организации питания в грудном возрасте, санации полости рта и носоглотки в предупреждении развития зубочелюстных аномалий у детей.

43. Роль вредных привычек в формировании зубочелюстных аномалий и способы их устранения.

44. Профилактика зубочелюстных аномалий. Факторы риска возникновения и развития зубочелюстных аномалий у детей: эндогенные и экзогенные.

45. Особенности проведения профессиональной гигиены полости рта в зависимости от возраста и стоматологического статуса пациента.

46. Профессиональная гигиена полости рта и ее значение в профилактике стоматологических заболеваний. Методы и средства профессиональной гигиены.

47. Методы и средства профилактики заболеваний пародонта. Значение гигиены полости рта в профилактике воспалительных заболеваний пародонта.

48. Оценка состояния тканей пародонта с применением пародонтальных индексов (СРITN, РМА и др.).

49. Профилактика заболеваний тканей пародонта. Общие и местные факторы риска и причины возникновения заболеваний пародонта.

50. Повышенная чувствительность твердых тканей зуба. Факторы риска возникновения и профилактика повышенной чувствительности зубов.

51. Профилактика некариозных поражений, возникающих после прорезывания зуба: истирание твердых тканей зуба, эрозии эмали, некроз.

52. Факторы риска возникновения местной и системной гипоплазии эмали. Профилактика гипоплазии.

53. Оптимальное содержание фторидов в питьевой воде для различных климатических зон. Индивидуальные и коллективные профилактические мероприятия при флюорозе.

54. Профилактика некариозных заболеваний твердых тканей зубов. Факторы риска возникновения флюороза.

55. Профилактика очаговой деминерализации эмали. Реминерализующие средства, методики применения

56. Методы выявления очаговой деминерализации эмали: визуальный, инструментальный, витальное окрашивание эмали и др.

57. Очаговая деминерализация (начальный кариес) Современные представления о механизме де- и реминерализации эмали.

58. Современные материалы для герметизации фиссур.

59. Профилактика фиссурного кариеса. Метод герметизации фиссур зубов. Показания, противопоказания, методики, оценка эффективности.

60. Показания, противопоказания, техника выполнения, эффективность.


61. Экзогенные (местные) методы и средства: фторидсодержащие лаки, гели, растворы для полосканий и аппликаций, фторидсодержащие зубные пасты.

62. Показания, противопоказания, дозировки, методика выполнения, эффективность применения, опыт за рубежом и в России.

63. Эндогенные (системные) методы и средства: фторирование питьевой воды, молока, соли, таблетки фторида натрия.

64. Методы фторидпрофилактики кариеса. Современные представления о механизме действия фторидов.

65. Профилактика кариеса зубов. Общие методы профилактики кариеса: здоровый образ жизни, закаливание, сбалансированное питание, стоматологическое просвещение, гигиеническое воспитание населения, диспансеризация.

Министерство науки и высшего образования РФ Ульяновский государственный университет	Форма	
Ф - Рабочая программа дисциплины		

66. Персонал, участвующий в проведении стоматологического просвещения.
67. Содержание, особенности и организация проведения стоматологического просвещения в женских консультациях, комнатах здорового ребенка, детских садах, школах, стоматологических поликлиниках.
68. Мотивация населения к поддержанию здоровья полости рта.
69. Стоматологическое просвещение населения. Цель, методы, средства и формы стоматологического просвещения.
70. Индексы интенсивности кариеса (КПУ, кпу, кп зубов и поверхностей).
71. Понятие о кариесогенной ситуации. Оценка и способы ее устранения. Кривая Стефана.
72. Значение состава и свойств слюны в процессах де - и реминерализации эмали.
73. Факторы, определяющие кариесрезистентность эмали, методы ее оценки.
74. Общие и местные факторы риска возникновения кариеса. Значение зубного налета, питания, фторидов и др. в возникновении и развитии кариеса
75. Факторы риска возникновения кариеса зубов. Кариесрезистентность эмали. Кариесогенная ситуация.
76. Особенности обучения чистке зубов детей разного возраста и взрослых.
77. Методы чистки зубов. Контролируемая чистка зубов и методика ее проведения.
78. Индивидуальный подбор средств по уходу за полостью рта пациента с учетом возраста и стоматологического статуса.
79. Назначение и способы применения ополаскивателей, эликсиров, зубных нитей, межзубных ершиков, зубочисток, ирригаторов, щеточек для языка, жевательных резинок.
80. Классификация, состав, свойства зубных паст. Абразивность зубных паст.
81. Средства гигиены полости рта. Зубные щетки и требования, предъявляемые к ним.
82. Определение гигиенического состояния полости рта по индексам Федорова - Володкиной, Грин – Вермиллиону и др.
83. Механизм образования зубных отложений, состав, строение, роль в возникновении кариеса и заболеваний пародонта.
84. Индивидуальная гигиена полости рта. Поверхностные образования на зубах и зубные отложения: кутикула, пелликула, зубной налет, зубной камень.
85. Опыт зарубежных стран и России в профилактической и коммунальной стоматологии.
86. Цель и задачи ВОЗ по профилактике стоматологических заболеваний.
87. Уровни внедрения профилактики в практическом здравоохранении.
88. Стоматологическая заболеваемость населения. Распространенность и интенсивность кариеса и заболеваний пародонта.
89. Профилактика стоматологических заболеваний. Цель, задачи и методы.
90. Введение в курс «Профилактика и коммунальная стоматология».

8. ОЦЕНОЧНЫЕ СРЕДСТВА ДЛЯ ТЕКУЩЕГО КОНТРОЛЯ УСПЕВАЕМОСТИ И ПРОМЕЖУТОЧНОЙ АТТЕСТАЦИИ ПО ИЗУЧАЕМОЙ ДИСЦИПЛИНЕ (МОДУЛЮ) ПРЕДСТАВЛЕНА В «ОЦЕНОЧНЫХ МАТЕРИАЛАХ ДЛЯ ПРОВЕДЕНИЯ ТЕКУЩЕГО КОНТРОЛЯ И ПРОМЕЖУТОЧНОЙ АТТЕСТАЦИИ»

9. ПЕРЕЧЕНЬ ОСНОВНОЙ И ДОПОЛНИТЕЛЬНОЙ УЧЕБНОЙ ЛИТЕРАТУРЫ, НЕОБХОДИМОЙ ДЛЯ ОСВОЕНИЯ ДИСЦИПЛИНЫ (МОДУЛЯ)


а) Список рекомендуемой литературы по дисциплине «Стоматология»

основная:

1. Максимовский Ю.М. Терапевтическая стоматология. Кариесология и заболевания твердых тканей зубов. Эндодонтия : учебное пособие / Ю.М. Максимовский, А.В. Митронин; Максимовский Ю.М.; Митронин А.В. - Москва : ГЭОТАР-Медиа, 2019. - 480 с. - URL: <https://www.studentlibrary.ru/book/ISBN9785970452905.html> . - Режим доступа: ЭБС "Консультант студента"; по подписке. - ISBN ISBN 978-5-9704-5290-5.
2. Бритова, А. А. Стоматология. Эндодонтия : учебное пособие для вузов / А. А. Бритова. — 2-е изд., перераб. и доп. — Москва : Издательство Юрайт, 2019. — 198 с. — (Специалист). — ISBN 978-5-534-04503-1. — Текст : электронный // ЭБС Юрайт [сайт]. — URL: <https://urait.ru/bcode/438045>

дополнительная:

1. Максимовский Ю.М. Терапевтическая стоматология : учебное пособие / Ю.М. Максимовский, А.В. Митронин; Максимовский Ю.М.; Митронин А.В. - Москва : ГЭОТАР-Медиа, 2011. - 432 с. - URL:

Министерство науки и высшего образования РФ Ульяновский государственный университет	Форма	
Ф - Рабочая программа дисциплины		

<https://www.studentlibrary.ru/book/ISBN9785970418925.html> . - Режим доступа: ЭБС "Консультант студента"; по подписке. - ISBN ISBN 978-5-9704-1892-5.

2. Базилян Э.А., Пропедевтическая стоматология : ситуационные задачи : учебное пособие / Э.А. Базилян [и др.]; под ред. Э.А. Базиляна. - М. : ГЭОТАР-Медиа, 2016. - 272 с. - ISBN 978-5-9704-3962-3 - Текст : электронный // ЭБС "Консультант студента" : [сайт]. - URL : <http://www.studentlibrary.ru/book/ISBN9785970439623.html>


3. Марцева О. В. Способ диагностики и лечения кариеса дентина с использованием физических факторов : учеб.-метод. пособие / О. В. Марцева, В. В. Миронова; УлГУ, ИМЭиФК. - Ульяновск : УлГУ, 2015. - Загл. с титул. экрана; Электрон. версия печ. публикации. - Электрон. текстовые дан. (1 файл : 562 Кб). - Текст : электронный.- <http://lib.ulsu.ru/MegaPro/Download/MObject/64>

4. Соломатина Н. Н. Выявление онкологических заболеваний на приеме у врача стоматолога : электронный учебный курс / Н. Н. Соломатина, А. В. Смолькина. - Ульяновск : УлГУ, 2020. - URL: <https://portal.ulsu.ru/course/view.php?id=87582> . - Режим доступа: Портал ЭИОС УлГУ. - Текст : электронный.

учебно-методическая (разработанная ННР, реализующими ОПОП ВО) литература:

Профилактика и коммунальная стоматология: методические рекомендации для самостоятельной работы студентов специальности 31.05.03 Стоматология / В.Н. Китаева. – Ульяновск: УлГУ, 2023. – 33 с.

Согласовано:

Специалист ведущий _____ / Мажукина С. Н. _____ /  _____ / 10.05.2023

Должность сотрудника научной библиотеки

ФИО


подпись

дата

б) программное обеспечение:

СПС Консультант Плюс, НЭБ РФ, ЭБС IPRBooks , АИБС «Мега Про», Система «Антиплагиат.ВУЗ», ОС Microsoft Windows, Microsoft Office 2016 «МойОфис Стандартный», Автоматизированная информационная система «Витакор РМИС»

Statistica Basic Academic for Windows 13

Министерство науки и высшего образования РФ Ульяновский государственный университет	Форма	
Ф - Рабочая программа дисциплины		

в) Профессиональные базы данных, информационно-справочные системы

1. Электронно-библиотечные системы:

1.1. Цифровой образовательный ресурс IPRsmart : электронно-библиотечная система : сайт / ООО Компания «Ай Пи Ар Медиа». - Саратов, [2023]. – URL: <http://www.iprbookshop.ru>. – Режим доступа: для зарегистрир. пользователей. - Текст : электронный.

1.2. Образовательная платформа ЮРАЙТ : образовательный ресурс, электронная библиотека : сайт / ООО Электронное издательство «ЮРАЙТ». – Москва, [2023]. - URL: <https://urait.ru>. – Режим доступа: для зарегистрир. пользователей. - Текст : электронный.

1.3. База данных «Электронная библиотека технического ВУЗа (ЭБС «Консультант студента») : электронно-библиотечная система : сайт / ООО «Политехресурс». – Москва, [2023]. – URL: <https://www.studentlibrary.ru/cgi-bin/mb4x>. – Режим доступа: для зарегистрир. пользователей. – Текст : электронный.

1.4. Консультант врача. Электронная медицинская библиотека : база данных : сайт / ООО «Высшая школа организации и управления здравоохранением-Комплексный медицинский консалтинг». – Москва, [2023]. – URL: <https://www.rosmedlib.ru>. – Режим доступа: для зарегистрир. пользователей. – Текст : электронный.

1.5. Большая медицинская библиотека : электронно-библиотечная система : сайт / ООО «Букап». – Томск, [2023]. – URL: <https://www.books-up.ru/ru/library/>. – Режим доступа: для зарегистрир. пользователей. – Текст : электронный.

1.6. ЭБС Лань : электронно-библиотечная система : сайт / ООО ЭБС «Лань». – Санкт-Петербург, [2023]. – URL: <https://e.lanbook.com>. – Режим доступа: для зарегистрир. пользователей. – Текст : электронный.

1.7. ЭБС **Znanium.com** : электронно-библиотечная система : сайт / ООО «Знаниум». - Москва, [2023]. - URL: <http://znanium.com>. – Режим доступа : для зарегистрир. пользователей. - Текст : электронный.

2. КонсультантПлюс [Электронный ресурс]: справочная правовая система. / ООО «Консультант Плюс» - Электрон. дан. - Москва : КонсультантПлюс, [2023].

3. Базы данных периодических изданий:

3.1. eLIBRARY.RU: научная электронная библиотека : сайт / ООО «Научная Электронная Библиотека». – Москва, [2023]. – URL: <http://elibrary.ru>. – Режим доступа : для авториз. пользователей. – Текст : электронный

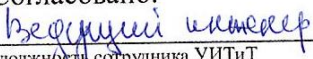
3.2. Электронная библиотека «Издательского дома «Гребенников» (Grebinnikon) : электронная библиотека / ООО ИД «Гребенников». – Москва, [2023]. – URL: <https://id2.action-media.ru/Personal/Products>. – Режим доступа : для авториз. пользователей. – Текст : электронный.

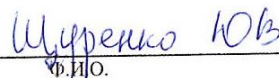
4. Федеральная государственная информационная система «Национальная электронная библиотека» : электронная библиотека : сайт / ФГБУ РГБ. – Москва, [2023]. – URL: <https://нэб.рф>. – Режим доступа : для пользователей научной библиотеки. – Текст : электронный.

5. Российское образование : федеральный портал / учредитель ФГАУ «ФИЦТО». – URL: <http://www.edu.ru>. – Текст : электронный.

6. Электронная библиотечная система УлГУ : модуль «Электронная библиотека» АБИС Мега-ПРО / ООО «Дата Экспресс». – URL: <http://lib.ulsu.ru/MegaPro/Web>. – Режим доступа : для пользователей научной библиотеки. – Текст : электронный.

Согласовано:



полномочный сотрудник УИТИТ


Ф.И.О.


Подпись

Дата

10. ПЕРЕЧЕНЬ ИНФОРМАЦИОННЫХ И ОБРАЗОВАТЕЛЬНЫХ ТЕХНО-

Министерство науки и высшего образования РФ Ульяновский государственный университет	Форма	
Ф - Рабочая программа дисциплины		


ЛОГИЙ, ИСПОЛЬЗУЕМЫХ ПРИ ОСУЩЕСТВЛЕНИИ ОБРАЗОВАТЕЛЬНОГО ПРОЦЕССА ПО ДИСЦИПЛИНЕ (МОДУЛЮ), ВКЛЮЧАЯ ПЕРЕЧЕНЬ ПРОГРАММНОГО ОБЕСПЕЧЕНИЯ

На лекционных и семинарских занятиях используются следующие информационные и образовательные технологии:

- ❖ чтение лекций с использованием слайд-презентаций,
- ❖ использование видео- и/или аудио- материалов (при наличии),
- ❖ организация взаимодействия с обучающимися посредством электронной почты,
- ❖ тестирование.

11. МЕТОДИЧЕСКИЕ УКАЗАНИЯ ДЛЯ ОБУЧАЮЩИХСЯ ПО ОСВОЕНИЮ ДИСЦИПЛИНЫ (МОДУЛЯ)

Вид учебных занятий	Организация деятельности студента
Лекции	В ходе лекционных занятий необходимо вести конспектирование учебного материала. Обращать внимание на категории, формулировки, раскрывающие содержание тех или иных явлений и процессов, научные выводы и практические рекомендации. Желательно оставить в рабочих конспектах поля, на которых делать пометки из рекомендованной литературы, дополняющие материал прослушанной лекции, а также подчеркивающие особую важность тех или иных теоретических положений. Задавать преподавателю уточняющие вопросы с целью уяснения теоретических положений, разрешения спорных ситуаций.
Занятия семинарского типа	В ходе подготовки к занятиям семинарского типа изучить основную литературу, ознакомиться с дополнительной литературой, новыми публикациями в периодических изданиях: журналах, газетах и т.д. При этом учесть рекомендации преподавателя и требования программы дисциплины. Доработать свой конспект лекции, делая в нем соответствующие записи из литературы, рекомендованной преподавателем и предусмотренной программой дисциплины. Подготовить тезисы для выступлений по всем учебным вопросам, выносимым на занятие. Это позволяет составить концентрированное, сжатое представление по изучаемым вопросам.
Стандартизированный тестовый контроль (тестовые задания с эталоном ответа)	Тестовые задания разработаны в соответствии с рабочей программой по дисциплине. Тестовые задания позволят выяснить прочность и глубину усвоения материала по дисциплине, а также повторить и систематизировать свои знания. При выполнении тестовых заданий необходимо внимательно читать все задания и указания по их выполнению. Если не можете выполнить очередное задание, не тратьте время, переходите к следующему. Только выполнив все задания, вернитесь к тем, которые у вас не получились сразу. Старайтесь работать быстро и аккуратно. Когда вы-

Министерство науки и высшего образования РФ Ульяновский государственный университет	Форма	
Ф - Рабочая программа дисциплины		


	полнишь все задания работы, проверьте правильность их выполнения.
Устный ответ	На занятии каждый обучающийся должен быть готовым к выступлению по всем поставленным в плане занятия вопросам, проявлять максимальную активность при их рассмотрении. Выступление должно строиться свободно, убедительно и аргументированно. Ответ на вопрос не должен сводиться только к репродуктивному уровню (простому воспроизведению текста), не допускается и простое чтение конспекта. Необходимо, чтобы выступающий проявлял собственное отношение к тому, о чем он говорит, высказывал свое личное мнение, понимание, обосновывал его и мог сделать правильные выводы из сказанного.
Решение ситуационных задач	При решении ситуационной задачи следует проанализировать описанную в задаче ситуацию и ответить на все имеющиеся вопросы. Ответы должны быть развернутыми и обоснованными. Обычно в задаче поставлено несколько вопросов. Поэтому целесообразно на каждый вопрос отвечать отдельно. При решении задачи необходимо выбрать оптимальный вариант ее решения (подобрать известные или предложить свой алгоритмы действия).
Работа на симуляторах	Перед работой на симуляторах необходимо обобщить и систематизировать свои знания в области практического применения полученных теоретических знаний по отрабатываемому разделу/теме
Подготовка к экзамену/зачету	Для успешного прохождения промежуточной аттестации рекомендуется в начале семестра изучить программу дисциплины и перечень вопросов к экзамену/зачету по данной дисциплине, а также использовать в процессе обучения материалы, разработанные в ходе подготовки к семинарским занятиям. Это позволит в процессе изучения тем сформировать более правильное и обобщенное видение существа того или иного вопроса за счет а) уточняющих вопросов преподавателю; б) подготовки ответов к лабораторным и семинарским занятиям; в) самостоятельного уточнения вопросов на смежных дисциплинах; г) углубленного изучения вопросов темы по учебным пособиям

12.МАТЕРИАЛЬНО-ТЕХНИЧЕСКОЕ ОБЕСПЕЧЕНИЕ ДИСЦИПЛИНЫ:

432017, Ульяновская область, г. Ульяновск, р-н Ленинский, ул. Архитектора Ливчака, д. 2/1 (помещение №22 второго этажа в соответствии с техническим паспортом от 16 февраля 2021 г.)

Аудитория -209. Актовый зал для проведения лекционных занятий, текущего контроля и промежуточной аттестации, групповых и индивидуальных консультаций. Аудитория укомплектована креслами с пюпитрами. Комплект мультимедийного оборудования: ноутбук, проектор, экран, акустическая система.

Аудитория -2. Аудитория для проведения практических занятий, групповых и индивиду-

Министерство науки и высшего образования РФ Ульяновский государственный университет	Форма	
Ф - Рабочая программа дисциплины		

альных консультаций, текущего контроля и промежуточной аттестации. Оборудование: Стоматологическая установка, стоматологический тренажер, Моноблок, система видеоконференцсвязи, интиторальная камера, компрессор, кресло врача, инструментальный столик, шумопоглощающий короб, промежуточной аттестации, групповых и индивидуальных консультаций.

Аудитория оборудована специализированной мебелью. Оборудование: вибростолик, шлифмоторы, пресс для выдавливания гипса из кювет, гипсовочные столы, столы для полировки, электрическая плита, паяльный аппарат, пресс гидравлический для штамповки коронок, вытяжка

432048, Ульяновская область, Городской округ город Ульяновск, г. Ульяновск, ул. Университетская Набережная, зд. 4Б (Помещение №28 в соответствии с техническим паспортом на здание от 26 октября 2020 года, площадь 12 м.кв.) (помещение №25 четвертого этажа в соответствии с техническим паспортом от 26.01.2011 г., площадь 24.27 м.кв.)

13. СПЕЦИАЛЬНЫЕ УСЛОВИЯ ДЛЯ ОБУЧАЮЩИХСЯ С ОГРАНИЧЕННЫМИ ВОЗМОЖНОСТЯМИ ЗДОРОВЬЯ

В случае необходимости, обучающимся из числа лиц с ограниченными возможностями здоровья (по заявлению обучающегося) могут предлагаться одни из следующих вариантов восприятия информации с учетом их индивидуальных психофизических особенностей:

- для лиц с нарушениями зрения: в печатной форме увеличенным шрифтом; в форме электронного документа; в форме аудиофайла (перевод учебных материалов в аудиоформат); в печатной форме на языке Брайля; индивидуальные консультации с привлечением тифлосурдопереводчика; индивидуальные задания и консультации;
- для лиц с нарушениями слуха: в печатной форме; в форме электронного документа; видеоматериалы с субтитрами; индивидуальные консультации с привлечением сурдопереводчика; индивидуальные задания и консультации;
- для лиц с нарушениями опорно-двигательного аппарата: в печатной форме; в форме электронного документа; в форме аудиофайла; индивидуальные задания и консультации.
- в случае необходимости использования в учебном процессе частично/исключительно дистанционных образовательных технологий, организация работы ППС с обучающимися с ОВЗ и инвалидами предусматривается в электронной информационно-образовательной среде с учетом их индивидуальных психофизических особенностей.

Разработчик:



В.Н. Китаева